

BOYAMA SAYFALARI: YÜZ BÖLÜMLERİ





Materyal Hakkında


Bu materyal çocuklarınızla birlikte gerçekleştirebileceğiniz boyama çalışmalarını desteklemek amacıyla geliştirilmiştir. Boyama sayfalarıyla yapacağınız çalışmalar çocuklarınızın ince motor becerilerinin gelişimini desteklemesinin yanı sıra; çocuklarda görsel algı, görsel organizasyon ve dikkat becerilerinin gelişimine de katkı sağlamaktadır.

1. Bu çalışmayı gerçekleştirmek için dijital olarak hazırlanmış bu materyalin çıktısını alınız.
2. Çalışmadan önce boyama kalemlerini ve çalışma sayfasını çocuğunuzun çalışma masasında hazır bulundurunuz.
3. Çocuğunuzun size bakmasını sağlayınız ve sonrasında başlama yönergesi veriniz. Başlama yönergeniz "Hadi boya" şeklinde olabilir.
4. Çocuğunuz boya kalemini tutmakta zorlanıyorsa başlarda fiziksel yardım kullanabilirsiniz. Yardımınızı zamanla azaltmayı unutmayınız.
5. Çocuğunuzun kendi başına bağımsız olarak boyama yapabildiğini gözlemlediğinizde yardımınızı kesiniz ancak çocuğunuzun ödüllendirmeye devam ediniz.
6. Eğer çocuğunuza boyadığı nesnenin adını yazmasını öğretmek istiyorsanız fiziksel yardımla çalışma sayfasında yer alan kelimeyi kopyalamayı öğretiniz.
7. Çocuğunuz etkinliği tamamladıktan sonra onu daha çok tercih ettiği bir materyalle ya da sevdiği bir etkinlikle ödüllendiriniz.
8. Etkinlik tamamlandığında çocuğunuzun materyalleri yerine kaldırmasını ona öğretiniz ve bu süreci başarıyla tamamladığında çocuğunuzun ödüllendiriniz.




Kulak

Handwriting practice lines consisting of two sets of horizontal lines. Each set includes a solid green top line, a dashed blue middle line, and a solid red bottom line.




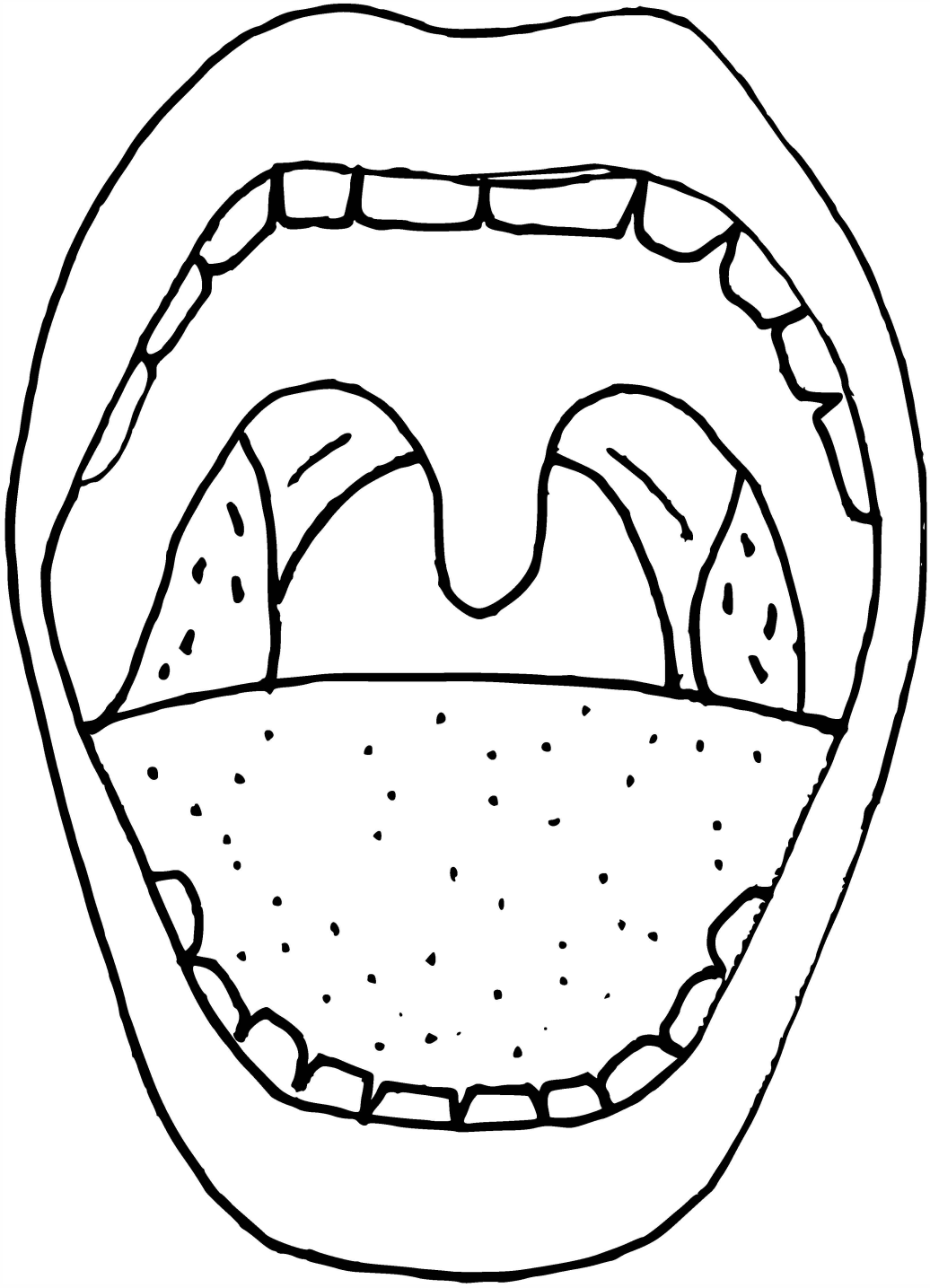
Göz

Handwriting practice lines consisting of two sets of horizontal lines. Each set includes a solid green top line, a dashed blue middle line, a solid red bottom line, and a solid green line below the red line.



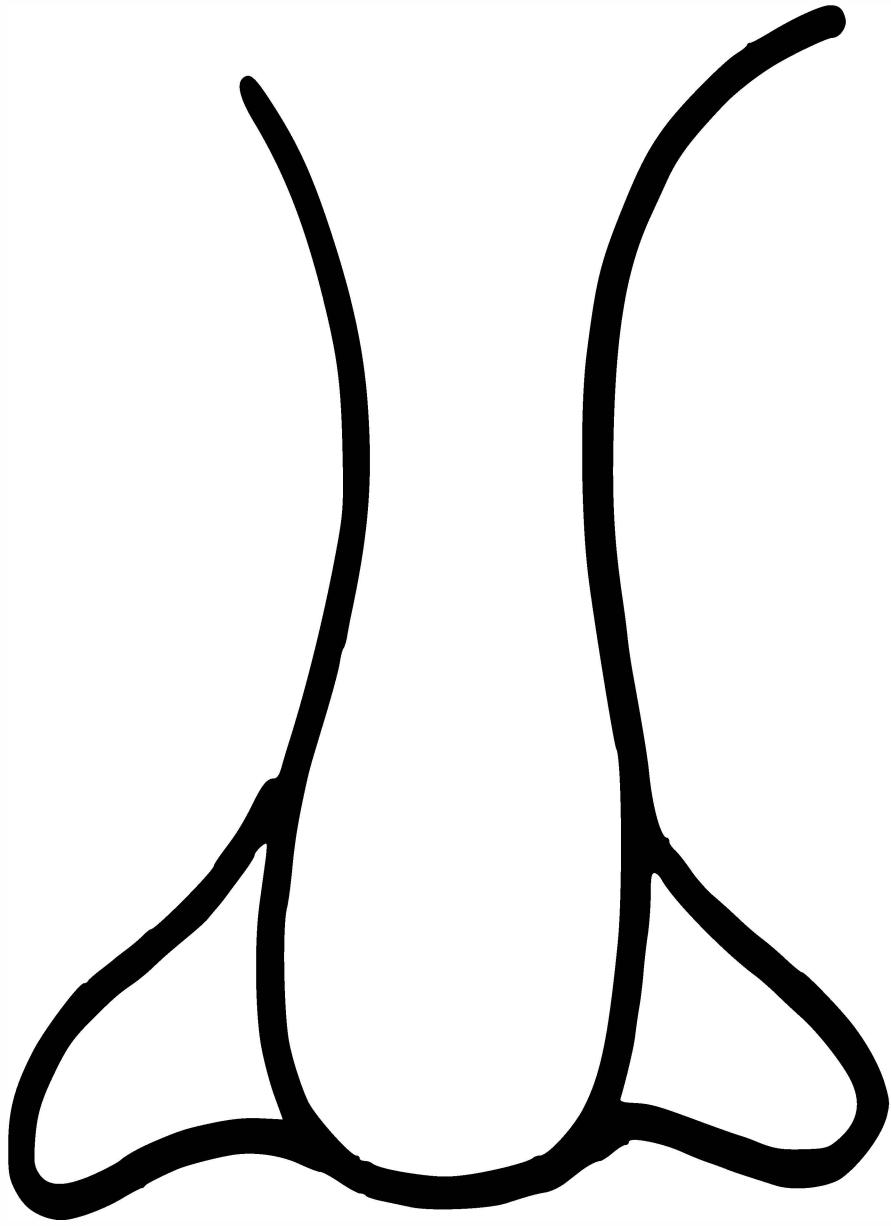
Kaş





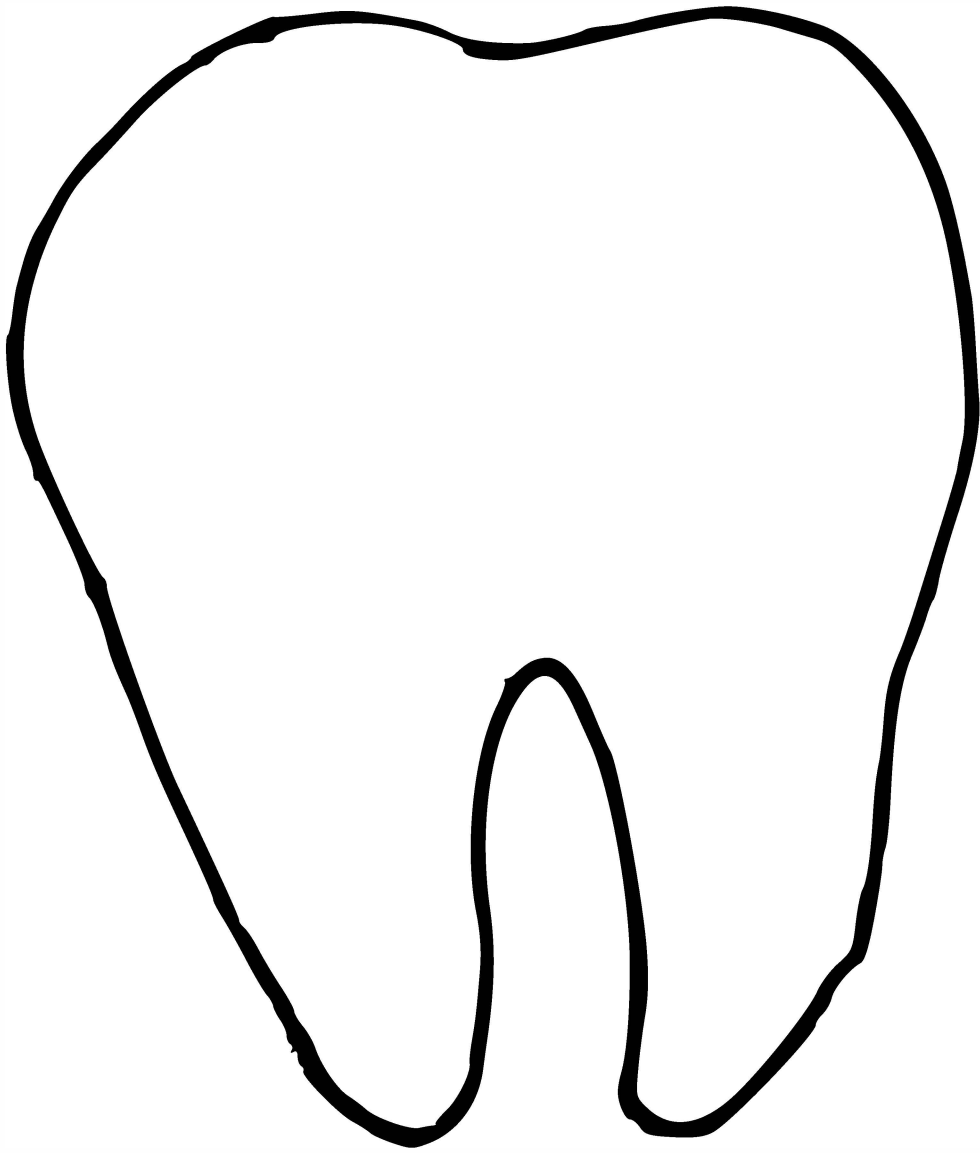
Ağız

Handwriting practice lines consisting of a solid green top line, a dashed blue middle line, and a solid red bottom line. This set of lines is repeated twice below the word 'Ağız'.



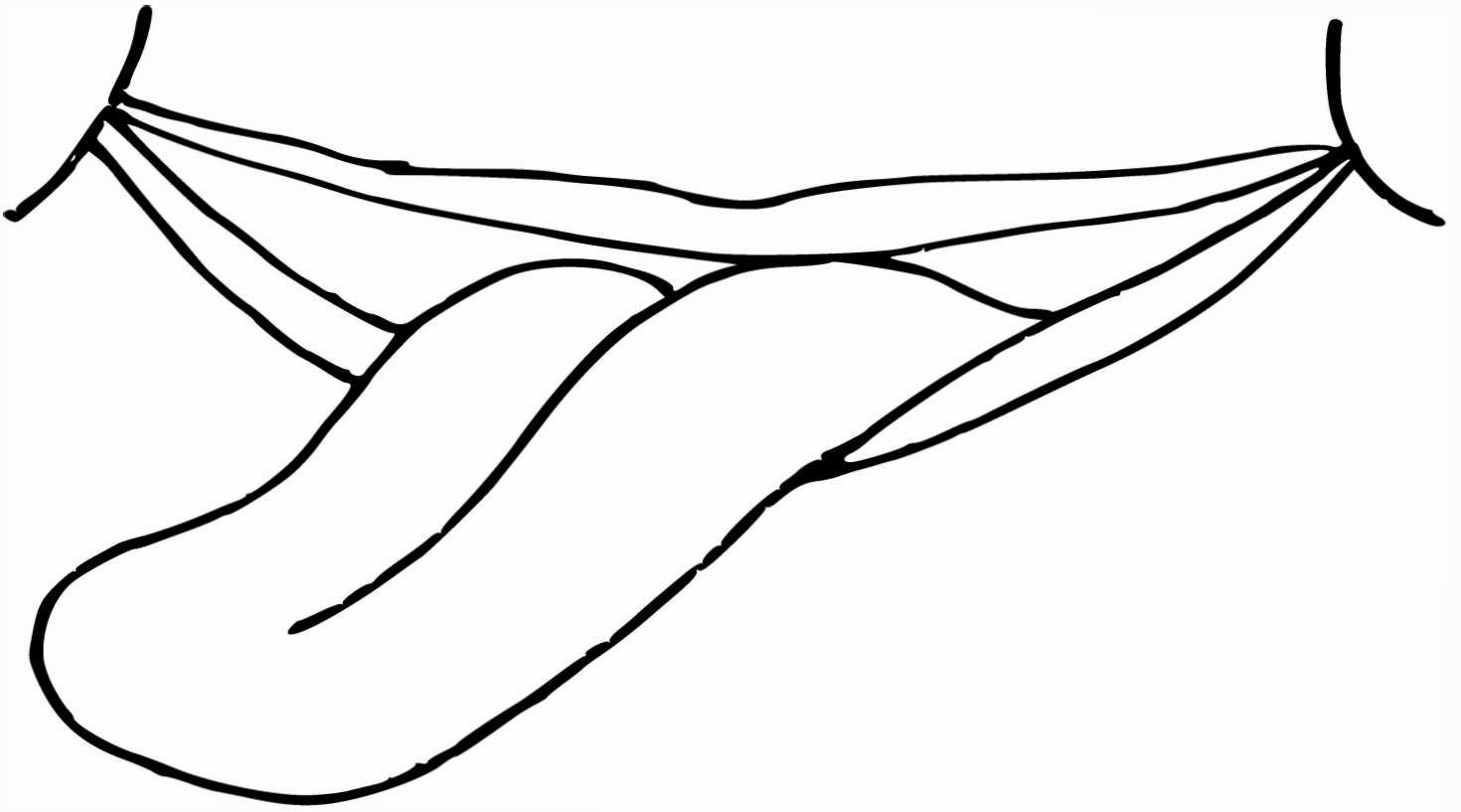
Burun

Four sets of horizontal lines for handwriting practice, each set consisting of a solid top line, a dashed middle line, and a solid bottom line. The colors of the lines are green, blue, red, and green from top to bottom.




Diş

Four sets of horizontal lines for handwriting practice, each consisting of a solid top line, a dashed middle line, and a solid bottom line. The lines are colored green, blue, red, and green from top to bottom.




Dil






Bıyık





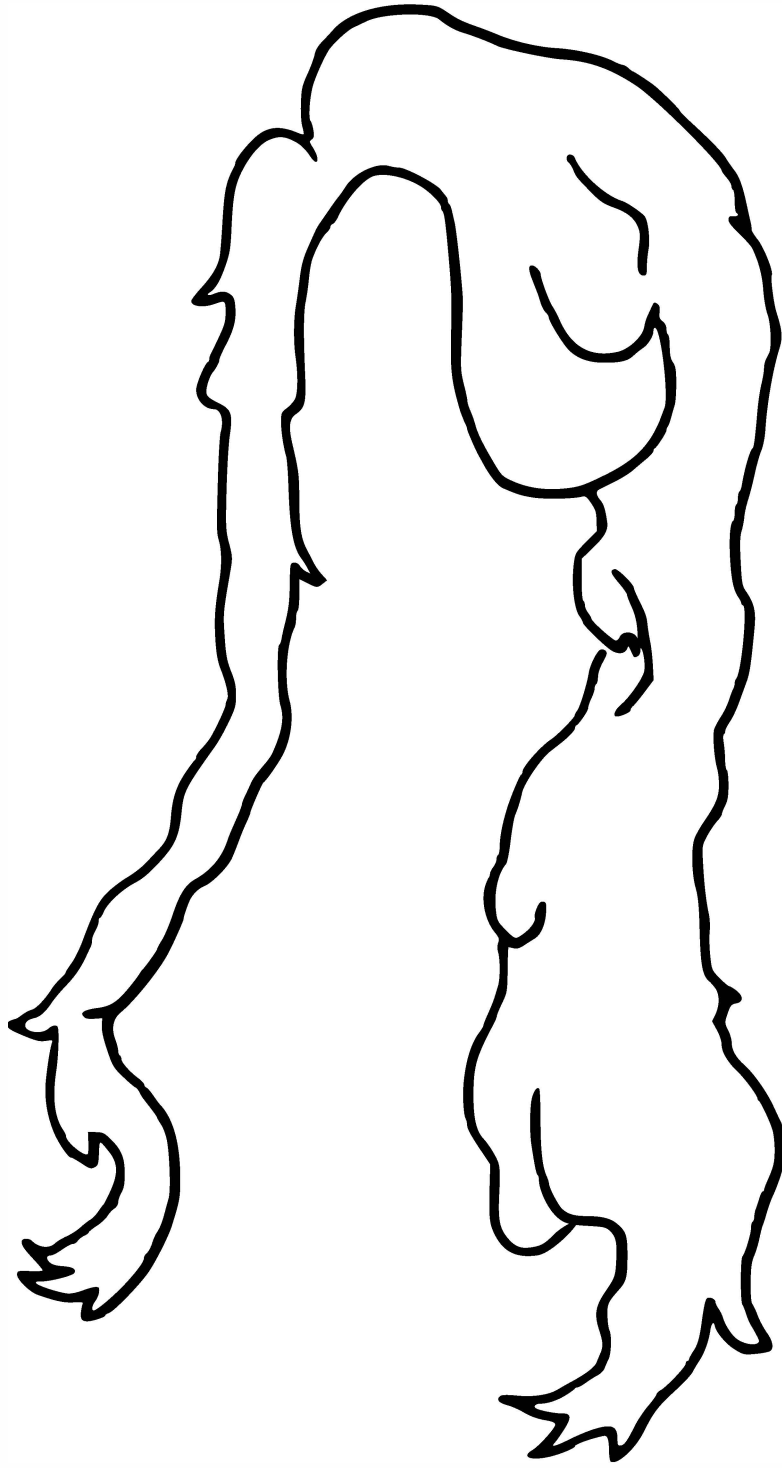
Dudak

Handwriting practice lines consisting of a solid green top line, a dashed blue middle line, a solid red bottom line, and a solid green line below the red line.



Kafa





Saç

Handwriting practice lines consisting of two sets of horizontal lines. Each set includes a solid top line, a dashed middle line, and a solid bottom line. The top line is green, the middle line is blue, and the bottom line is red.



Yanak

Handwriting practice lines consisting of two sets of four horizontal lines each. Each set includes a solid green top line, a dashed blue middle line, a solid red bottom line, and a solid green line below the red one.